

Haben Sie weitere Fragen zu diesem Thema?

Wir stehen Ihnen jederzeit gerne zur Verfügung und
beraten Sie in allen Fragen rund um Ihre Gesundheit!

Ihr Praxisteam

Ausgabe 05/2020 | Nachdruck verboten

ANLEITUNG ZUR PROBENENTNAHME

Stuhluntersuchung



BIOSCIENTIA

LABOR KARLSRUHE

Bioscientia MVZ Labor Karlsruhe GmbH
Am Rüppurrer Schloß 1 · 76199 Karlsruhe
Telefon 0721 6277-500 · Telefax 0721 6277-900
www.bioscientia.de/standorte/karlsruhe

Stuhluntersuchung

Liebe Patientin, lieber Patient,


um die Beeinflussung der Analyseergebnisse möglichst gering zu halten und Ihnen eine optimale Diagnostik bieten zu können, möchten wir Sie bitten, die folgenden Punkte zur Stuhluntersuchung zu beachten.

Herzlichen Dank,
Ihr Praxisteam



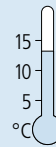
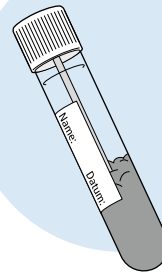
1. Um die Stuhlprobe möglichst trocken aufzufangen und die Entnahme zu erleichtern, verwenden Sie bitte den „Stuhlfänger“, den Sie unkompliziert in der Toilette anbringen können.

2. Die Stuhlprobe sollte möglichst nicht mit Urin vermischt sein, da dies zur Verfälschung der Laborwerte führen kann.



3. Bitte entnehmen Sie mehrere etwa bohnen große Proben von unterschiedlichen Stellen des Stuhls.
Wenn die Untersuchung zweimal durchgeführt werden soll, müssen die Proben von zwei unterschiedlichen Stühlen entnommen werden.

4. Auch besonders auffällige Stuhlbestandteile wie Blut oder Schleim sollten zur Untersuchung entnommen werden.



5. Es genügt, das Stuhlröhrchen zu etwa einem Viertel zu füllen.
Bitte lagern Sie die Probe bis zur Abgabe in der Praxis kühl.

6. Der Stuhlfänger kann nach Verwendung mit dem restlichen Stuhl in der Toilette heruntergespült werden.

